

	<b>ALLEGATO AL PIANO DI EMERGENZA</b>	Aggiornamento
	<b>Istituto Comprensivo 1</b> <b>Castiglione delle Stiviere</b> Scuola .....	01/09/2022


## PROCEDURA PER L'EVACUAZIONE

**Istruzioni operative per l'evacuazione e per il controllo delle presenze**

### IN CASO DI INCENDIO

**AI SEGNALE DI EVACUAZIONE [ sirena antincendio / n. 3 suoni lunghi della campanella / suono tromba da stadio, disposizioni verbali tramite messaggio registrato ], simultaneamente:**

- **Il PERSONALE INCARICATO della Squadra di Emergenza** esegue gli incarichi assegnati:
  1. effettua le chiamate ai soccorsi esterni. Qualora il telefono della scuola non funzionasse il personale deve avvisare prontamente il R.E. che provvederà ad effettuare le chiamate necessarie con il cellulare personale;
  2. apre il cancello carraio per l'ingresso dei soccorsi;
  3. chiude l'alimentazione elettrica e del gas;
  4. controlla i bagni e chiude le porte;
  5. accompagna eventuali esterni o disabili;
  6. porta il registro delle emergenze (porta listino rosso) all'esterno al R.E.;
  7. preleva e conduce all'esterno la cassetta di primo soccorso;
  8. preleva, con apposita borsa termica, eventuali farmaci salvavita conservati nel frigorifero e li consegna, quanto prima possibile, al docente della classe;
  9. eseguiti gli incarichi, si presenta al Responsabile dell'Emergenza informandolo di quanto fatto e mettendosi a sua disposizione.
  
- **Il DOCENTE** deve eseguire i seguenti incarichi:
  - 1) predisporre gli alunni a lasciare la classe, interrompendo immediatamente l'attività che sta svolgendo e facendo prelevare i giubbini se necessario;
  
  - 2) Deve munirsi del **"Modulo di riscontro presenze classe" (o modulo evacuazione)** e del registro delle emergenze conservati nella cartellina/bustina trasparente (il docente deve sempre verificare la presenza del modulo in classe all'inizio della lezione e richiederne immediatamente una copia, qualora mancasse, al personale Ata).

	<b>ALLEGATO AL PIANO DI EMERGENZA</b>	Aggiornamento
	<b>Istituto Comprensivo 1</b> <b>Castiglione delle Stiviere</b> Scuola .....	01/09/2022

Nei plessi in cui è ancora presente il registro cartaceo il docente deve portar fuori il registro di classe cartaceo e la bustina trasparente contenente i moduli di evacuazione.

3) Deve verificare la presenza (o meno) di apposito segnale **“Farmaco salva vita”** sul registro cartaceo dell’emergenza o all’interno della cartellina/bustina e l’associazione con una delle seguenti diciture **“IN CLASSE”** o **“IN FRIGO”** o **“ALUNNO”**. In particolare, il significato delle diciture è il seguente:

- **“IN CLASSE”**: il docente **DEVE** portare all’esterno il farmaco, prendendolo personalmente (lo trova in classe);
- **“ALUNNO”**: il docente **DEVE** ricordare all’alunno di prenderlo (lo custodisce l’alunno);
- **“IN FRIGO”**: sarà il personale Ata a provvedere alla consegna del farmaco all’insegnante a seguito dell’evacuazione (il farmaco è conservato nel frigorifero della scuola);
- l’alunno bisognoso di farmaco è esplicitamente evidenziato **IN VERDE** nell’elenco del registro dell’emergenza o nell’elenco contenuto nella cartellina/ bustina;


4) deve precedere la classe e deve scegliere un percorso alternativo nel caso in cui quello prestabilito non sia agibile. Laddove sia presente la segnaletica orizzontale (bollini colorati sul pavimento) il percorso di evacuazione è agevolato dalla segnaletica stessa;

5) in caso di pericolo imminente, a suo giudizio, può decidere di abbandonare l’aula in cui si trova con la classe, senza segnale di evacuazione, dandone comunicazione, nel più breve tempo possibile, al Responsabile dell’Emergenza;

6) se nella classe sono presenti due o più adulti, uno si posiziona all’inizio, l’altro alla fine della fila.

➤ Le **CLASSI**, guidate e accompagnate dal docente presente al momento del lancio del segnale di evacuazione, seguendo i percorsi indicati nelle planimetrie di evacuazione ed i segnali di sicurezza, si muovono in direzione dei punti di raccolta, mantenendosi **in silenzio, in file ordinate per due (per le materne i bambini più grandi aiutano i piccoli)**, con **“apri-fila”** e **“chiudi-fila”** correttamente posizionati, attenendosi alle istruzioni impartite dall’insegnante.

➤ Il **“CHIUDI-FILA”** deve chiudere le finestre (dove possibile), verificare che nessuno sia rimasto in classe, chiudere la porta dell’aula all’uscita e chiudere la fila della sua classe. Nel caso in cui gli alunni siano troppo bassi o le finestre troppo pesanti sarà cura del docente provvedere a chiudere le finestre.

	<b>ALLEGATO AL PIANO DI EMERGENZA</b>	Aggiornamento
	<b>Istituto Comprensivo 1</b> <b>Castiglione delle Stiviere</b> Scuola .....	01/09/2022

- Gli **ALUNNI** eventualmente **DESIGNATI** aiutano i compagni che lo necessitano a seguire le istruzioni impartite, richiamando l'attenzione dell'insegnante in caso di difficoltà.
- Gli **ALUNNI** che si trovano in qualunque altro ambiente diverso dall'aula, devono accodarsi ad una classe in evacuazione oppure raggiungere in autonomia il punto di raduno della propria classe. Una volta raggiunto il punto di raduno devono segnalare la propria presenza al docente della classe a cui si sono accodati o direttamente all'incaricato che riceve i moduli di presenza di evacuazione.
- Gli **ESTERNI** (genitori, personale mensa, fornitori, operai del Comune, ecc.) che si trovano nell'Istituto devono raggiungere le uscite di emergenza ed uno dei punti di raduno indicati nelle planimetrie di evacuazione, anche accodandosi ad una classe in evacuazione, e devono dichiararsi presenti all'incaricato della raccolta moduli di presenza, ovvero dichiararsi presenti al docente della classe a cui si sono accodati (dando nome e cognome e motivo della presenza).
- Gli **ADDETTI CON SPECIFICO INCARICO** aiutano nell'evacuazione eventuali **PRESENTI CON DIFFICOLTÀ MOTORIE O DIVERSAMENTE ABILI**.
- I **CAPISQUADRA** della **SQUADRA DI PRIMO SOCCORSO E DELL'ANTINCENDIO**, dopo l'evacuazione si rendono disponibili alle squadre di soccorso esterne.
- **TUTTI I PRESENTI** devono abbandonare l'edificio in file **silenziose e ordinate**, tenendosi lontano da parti vetrate, seguendo i percorsi indicati nelle planimetrie di evacuazione ed i segnali di sicurezza e, raggiunta l'uscita di sicurezza, devono dirigersi verso il punto di raduno **tenendosi il più lontano possibile dall'edificio**; in caso i percorsi previsti fossero impraticabili devono individuare un percorso alternativo.
- **È VIETATO A TUTTI UTILIZZARE GLI ASCENSORI.**

**Raggiunto il PUNTO DI RACCOLTA prestabilito:**

- Il **DOCENTE** che accompagna ogni classe deve effettuare l'appello degli alunni, mantenendoli **in silenzio, in ordine** ed in fila, compilando apposito **MODULO DI EVACUAZIONE** per la raccolta dei dati

	<b>ALLEGATO AL PIANO DI EMERGENZA</b>	Aggiornamento
	<b>Istituto Comprensivo 1</b> <b>Castiglione delle Stiviere</b> Scuola .....	01/09/2022

relativi alle presenze, segnalando la presenza di educatori/docenti di sostegno/altro e segnalando alunni distaccati o qualunque altra persona aggregatasi.

- Se sul registro emergenze o sull'elenco cartaceo trova il simbolo "**Farmaco salvavita**" e nel fare l'appello trova un nominativo segnalato **IN VERDE**, deve tenere monitorato l'alunno perché potrebbe necessitare di farmaco salvavita.
- Se sul registro emergenze o sull'elenco cartaceo compare la dicitura "**IN FRIGO**", sarà cura di un incaricato consegnare al docente il farmaco conservato in frigo.
- In caso di **URGENTE BISOGNO** il docente stesso dovrà attivarsi per reperirlo.

➤ Una volta raggiunto il punto di raccolta il docente deve compilare il modulo presenze (modulo di evacuazione) e alzare in modo visibile uno dei due cartoncini presenti all'interno della cartellina/bustina trasparente:

- cartellino VERDE affinché i designati possano immediatamente provvedere al ritiro del **modulo presenze**;
- cartellino ROSSO affinché i designati possano immediatamente provvedere al ritiro del **modulo presenze** appurando l'esistenza di un problema da segnalare quanto prima al R.E.

➤ Il **DOCENTE** deve, altresì, consegnare all'incaricato della raccolta moduli il **MODULO DI EVACUAZIONE** compilato, **nel più breve tempo possibile**.

➤ **L'INCARICATO DELLA RACCOLTA MODULI** individua, tramite i cartellini alzati verdi o rossi, i docenti che devono consegnare i moduli presenze compilati, li raccoglie e li consegna al R.E. riferendogli eventuali problemi riscontrati dai docenti e segnalati innalzando il cartellino rosso.

➤ Gli **STUDENTI** devono mantenersi **in silenzio e in ordine**, agevolando il compito dei docenti di fare l'appello e quello dei soccorsi di intervenire, attenendosi alle eventuali istruzioni impartite.

➤ **È VIETATO** a tutti di allontanarsi dal punto di raccolta senza averne ricevuto l'ordine.

➤ Il personale docente della **SQUADRA DI EMERGENZA**, costituita dagli addetti antincendio e dagli addetti al primo soccorso, dopo aver eseguito i compiti sopra indicati, affida la classe ad altro docente e si mette a disposizione del Responsabile dell'Emergenza.

	<b>ALLEGATO AL PIANO DI EMERGENZA</b>	Aggiornamento
	<b>Istituto Comprensivo 1</b> <b>Castiglione delle Stiviere</b> Scuola .....	01/09/2022

- Il **R.E.** sulla base dei Moduli ricevuti e dei dati ivi riportati, verifica le presenze e l'eventuale n. di dispersi e/o feriti.
- Il **R.E.** usando il telefono della scuola o il proprio cellulare avvisa la segreteria dell'emergenza in atto contattandola sul numero dedicato alle emergenze, riportato nel registro delle emergenze (porta listino rosso).
- Il **R.E.** comunica la presenza di eventuali dispersi e/o feriti **alle squadre di soccorso esterno**, che avrà allertato con il suo cellulare nel caso in cui il telefono della scuola non funzionasse.
- Il **R.E.** valuta, con tecnici competenti esterni, se è possibile rientrare nell'edificio. In caso di esito positivo delle valutazioni dichiara lo stato di fine emergenza.
- Il **R.E.** nel caso in cui **non** si possa rientrare nell'edificio, attende istruzioni dal Dirigente Scolastico.

**Al SEGNALE, eventuale, DI CONCLUSIONE DELL'EMERGENZA, dato verbalmente o tramite megafono dal R.E.:**

- Si rientra nell'edificio **in silenzio**, in file ordinate, procedendo con calma.

## **IN CASO DI TERREMOTO**

**Alla prima SCOSSA DI TERREMOTO ovvero al SEGNALE DI SIMULAZIONE DELLE SCOSSE [suono intermittente della campana per un minuto / avviso verbale tramite interfono]:**

- Rimanere in classe o nel locale in cui ci si trova, mantenendo la calma.
- Allontanarsi da finestre e porte a vetro e dagli armadi.
- Ripararsi, proteggendo in particolare le parti vitali (testa, tronco) accovacciati e con le mani sopra la testa, sotto un banco o una scrivania, oppure, se non disponibili, sotto o vicino a strutture portanti (architravi delle porte o muri maestri ove possibile).

**Al termine della SCOSSA DI TERREMOTO principale e di eventuali scosse di assestamento (ovvero al termine del SEGNALE DI SIMULAZIONE):**

	<b>ALLEGATO AL PIANO DI EMERGENZA</b>	Aggiornamento
	<b>Istituto Comprensivo 1</b> <b>Castiglione delle Stiviere</b> Scuola .....	01/09/2022

- Le **CLASSI** devono prepararsi ad una eventuale evacuazione, abbandonando il riparo e mettendosi in fila, eventualmente prelevando i giubbini.
- Il **RESPONSABILE DELL'EMERGENZA** (R.E.), o suo incaricato, eventualmente, dopo aver valutato la situazione, aziona il segnale di evacuazione.


**Al SEGNALE DI EVACUAZIONE, se sarà possibile darlo, [sirena antincendio/n. 3 suoni lunghi della campanella/ suono tromba da stadio, disposizioni verbali tramite messaggio registrato], simultaneamente,**

- Il **PERSONALE INCARICATO** della Squadra di Emergenza esegue gli incarichi assegnati (ove possibile):
  1. effettua le chiamate ai soccorsi esterni. Qualora il telefono della scuola non funzionasse il personale deve avvisare prontamente il R.E. che provvederà ad effettuare le chiamate necessarie con il cellulare personale;
  2. apre il cancello carraio per l'ingresso dei soccorsi;
  3. chiude l'alimentazione elettrica e del gas;
  4. controlla i bagni e chiude le porte;
  5. accompagna eventuali esterni o disabili;
  6. porta il registro delle emergenze (porta listino rosso) all'esterno al R.E.;
  7. preleva e conduce all'esterno la cassetta di primo soccorso;
  8. preleva, con apposita borsa termica, eventuali farmaci salvavita conservati nel frigorifero e li consegna, quanto prima possibile, al docente della classe;
  9. eseguiti gli incarichi, si presenta al Responsabile dell'Emergenza informandolo di quanto fatto e mettendosi a sua disposizione.

Il **DOCENTE** deve eseguire i seguenti incarichi:

1. predisporre gli alunni a lasciare la classe e se possibile far prelevare i giubbini agli alunni;
2. Deve munirsi del "**Modulo di riscontro presenze classe**" (o **modulo evacuazione**) e del registro delle emergenze conservati nella cartellina/bustina trasparente (il docente deve sempre verificare la presenza del modulo in classe all'inizio della lezione e richiederne immediatamente una copia, qualora mancasse, al personale Ata).

Nei plessi in cui è ancora presente il registro cartaceo il docente deve portar fuori il registro di classe cartaceo e la bustina trasparente contenente i moduli di evacuazione.

	<b>ALLEGATO AL PIANO DI EMERGENZA</b>	Aggiornamento
	<b>Istituto Comprensivo 1</b> <b>Castiglione delle Stiviere</b> Scuola .....	01/09/2022

3. Deve verificare la presenza (o meno) di apposito segnale **“Farmaco salva vita”** sul registro cartaceo emergenze o all’interno della cartellina/bustina e l’associazione con una delle seguenti diciture **“IN CLASSE”** o **“IN FRIGO”** o **“ALUNNO”**. In particolare, il significato delle diciture è il seguente:

- **“IN CLASSE”**: il docente **DEVE** portare all’esterno il farmaco, prendendolo personalmente (lo trova in classe);
- **“ALUNNO”**: il docente **DEVE** ricordare all’alunno di prenderlo (lo custodisce l’alunno);
- **“IN FRIGO”**: sarà il personale Ata a provvedere alla consegna del farmaco all’insegnante a seguito dell’evacuazione (il farmaco è conservato nel frigorifero della scuola);
- l’alunno bisognoso di farmaco è esplicitamente evidenziato **IN VERDE** nell’elenco del registro emergenze o nell’elenco contenuto nella cartellina/ bustina;

4. deve precedere la classe e deve scegliere un percorso alternativo nel caso in cui quello prestabilito non sia agibile. Laddove sia presente la segnaletica orizzontale (bollini colorati sul pavimento) il percorso di evacuazione è agevolato dalla segnaletica stessa.


5. in caso di pericolo imminente, a suo giudizio, può decidere di abbandonare l’aula in cui si trova con la classe, senza segnale di evacuazione, dandone comunicazione al Responsabile dell’Emergenza;

6. se nella classe sono presenti due o più adulti, uno si posiziona all’inizio, l’altro alla fine della fila.

➤ Le **CLASSI**, guidate e accompagnate dal docente presente al momento del lancio del segnale di evacuazione, seguendo i percorsi indicati nelle planimetrie di evacuazione ed i segnali di sicurezza, si muovono in direzione dei punti di raccolta, mantenendosi **in silenzio, in file ordinate per due ( per le materne i bambini più grandi aiutano i piccoli)**, con **“apri-fila”** e **“chiudi-fila”** correttamente posizionati, attenendosi alle istruzioni impartite dall’insegnante.

➤ Il **“CHIUDI-FILA”** deve verificare che nessuno sia rimasto in classe dietro di lui, chiudere la porta dell’aula all’uscita e chiudere la fila della sua classe. In caso di terremoto **non serve chiudere le finestre**.

➤ Gli **ALUNNI** eventualmente **DESIGNATI** aiutano i compagni che lo necessitano a seguire le istruzioni impartite, richiamando l’attenzione dell’insegnante in caso di difficoltà.

	<b>ALLEGATO AL PIANO DI EMERGENZA</b>	Aggiornamento
	<b>Istituto Comprensivo 1</b> <b>Castiglione delle Stiviere</b> Scuola .....	01/09/2022

- Gli **ALUNNI** che si trovano in qualunque altro ambiente diverso dall’aula devono accodarsi ad una classe in evacuazione oppure raggiungere in autonomia il punto di raduno della propria classe. Una volta raggiunto il punto di raduno devono segnalare la propria presenza al docente della classe a cui si sono accodati o direttamente all’incaricato che riceve i moduli di presenza di evacuazione.
- Gli **ESTERNI** (genitori, personale mensa, fornitori, operai del Comune, ecc.) che si trovano nell’Istituto devono raggiungere le uscite di emergenza ed uno dei punti di raduno indicati nelle planimetrie di evacuazione, anche accodandosi ad una classe in evacuazione, e devono dichiararsi presenti all’incaricato della raccolta moduli di presenza, ovvero dichiararsi presenti al docente della classe a cui si sono accodati (dando nome e cognome e motivo della presenza).
- Gli **ADDETTI con specifico incarico** aiutano nell’evacuazione eventuali **PRESENTI CON DIFFICOLTÀ MOTORIE O DIVERSAMENTE ABILI**.
- Il capo squadra della **SQUADRA DI PRIMO SOCCORSO** nell’evacuazione si rende disponibile alle squadre di soccorso esterne.
- **TUTTI I PRESENTI** devono abbandonare l’edificio in file **silenziose e ordinate**, tenendosi lontano da parti vetrate, seguendo i percorsi indicati nelle planimetrie di evacuazione ed i segnali di sicurezza e, raggiunta l’uscita di sicurezza, devono dirigersi verso il punto di **raduno tenendosi il più lontano possibile dall’edificio**; in caso i percorsi previsti fossero impraticabili, devono individuare un percorso alternativo.
- **È VIETATO A TUTTI UTILIZZARE GLI ASCENSORI.**


**Raggiunto il PUNTO DI RACCOLTA prestabilito:**

- Il **DOCENTE** che accompagna ogni classe deve effettuare l’appello degli alunni, mantenendoli **in silenzio, in ordine** ed in fila, compilando apposito MODULO DI EVACUAZIONE per la raccolta dei dati relativi alle presenze, segnalando la presenza di educatori/docenti di sostegno/altro e segnalando alunni distaccati o qualunque altra persona aggregatasi.
  - Se sul registro emergenza o sull’elenco cartaceo trova il simbolo “**Farmaco salvavita**” e nel fare l’appello trova un nominativo segnalato **IN VERDE**, deve tenere monitorato l’alunno perché potrebbe necessitare di farmaco salvavita.



	<b>ALLEGATO AL PIANO DI EMERGENZA</b>	Aggiornamento
	<b>Istituto Comprensivo 1</b> <b>Castiglione delle Stiviere</b> Scuola .....	01/09/2022

- Se sul registro emergenza o sull'elenco cartaceo compare la dicitura **"IN FRIGO"**, sarà cura di un incaricato consegnare al docente il farmaco conservato in frigo.
  - In caso di **URGENTE BISOGNO** il docente stesso dovrà attivarsi per reperirlo.
- Una volta raggiunto il punto di raccolta il docente deve compilare il modulo presenze (modulo di evacuazione) e alzare in modo visibile uno dei due cartoncini presenti all'interno della cartellina/bustina trasparente:
- cartellino VERDE affinché i designati possano immediatamente provvedere al ritiro del **modulo presenze**;
  - cartellino ROSSO affinché i designati possano immediatamente provvedere al ritiro del **modulo presenze** appurando l'esistenza di un problema da segnalare quanto prima al R.E.
- Il **DOCENTE** deve, altresì, consegnare all'incaricato della raccolta moduli il **MODULO DI EVACUAZIONE** compilato, **nel più breve tempo possibile**.
- **L'INCARICATO DELLA RACCOLTA MODULI** individua, tramite i cartellini alzati verdi o rossi, i docenti che devono consegnare i moduli presenze compilati, li raccoglie e li consegna al R.E. riferendo eventuali problemi riscontrati dai docenti e segnalati innalzando il cartellino rosso).
- Gli **STUDENTI** devono mantenersi **in silenzio e in ordine**, agevolando il compito dei docenti di fare l'appello e quello dei soccorsi di intervenire, attenendosi alle eventuali istruzioni impartite.
- **È VIETATO** a tutti di allontanarsi dal punto di raccolta senza averne ricevuto l'ordine.
- Il personale docente della **SQUADRA DI EMERGENZA**, costituita dagli addetti antincendio e dagli addetti al primo soccorso, dopo aver eseguito i compiti sopra indicati, affida la classe ad altro docente si mette a disposizione del Responsabile dell'Emergenza.
- Il **R.E.** sulla base dei Moduli ricevuti e dei dati ivi riportati, verifica le presenze e l'eventuale n. di dispersi e/o feriti.

	<b>ALLEGATO AL PIANO DI EMERGENZA</b>	Aggiornamento
	<b>Istituto Comprensivo 1</b> <b>Castiglione delle Stiviere</b> <b>Scuola .....</b>	01/09/2022

- Il **R.E.** usando il telefono della scuola o il proprio cellulare avvisa la segreteria dell'emergenza in atto contattandola sul numero dedicato alle emergenze, riportato nel registro delle emergenze (portalistino rosso).
- Il **R.E.** comunica la presenza di eventuali dispersi e/o feriti alle squadre di soccorso esterno, che avrà allertato con il suo cellulare nel caso in cui il telefono della scuola non funzionasse.
- Il **R.E.** valuta, con tecnici competenti esterni, se è possibile rientrare nell'edificio. In caso di esito positivo delle valutazioni dichiara lo stato di fine emergenza.
- Il **R.E.** nel caso in cui **non** si possa rientrare nell'edificio, attende istruzioni dal Dirigente Scolastico.

**AI SEGNALE, eventuale, DI CONCLUSIONE DELL'EMERGENZA, dato verbalmente o tramite megafono dal R.E.:**

- Si rientra nell'edificio **in silenzio**, in file ordinate, procedendo con calma.