

Guida pratica a SPID (con TIM, SIELTE)

ver 1.1

Guida di riferimento *Identity Provider*:



TIM id

InfoCert ID

http://www.agid.gov.it/sites/default/files/manuale_operativo_spid.pdf



Questa guida ha l'obiettivo di darvi un riferimento degli *step* da eseguire per registrare una nuova identità digitale al fine di poter attivare la “Carta del Docente” che permetterà al personale di ruolo di utilizzare il bonus di 500€ messo a disposizione dal MIUR.

La scelta del gestore Identity Provider tra quelli certificati è del tutto personale. Questa guida non vuole fare pubblicità alla scelta del gestore ed è relativa solo al gestore SIELTE e TIM. Se qualcuno utilizzerà un altro gestore e vuole contribuire alla guida si può aggiornare con altri gestori.

Attualmente entro il 31/12/2016 l'identità SPID è gratuita per 24 mesi. Nessuna notizia si ha su cosa accadrà al termine dei 24 mesi.

Non sono esperto di come funziona il sistema SPID né tantomeno lo faccio per altri, ho semplicemente fatto la registrazione al servizio e pensato di condividerla. Per info precise guardare le guide di riferimento.

Sito di riferimento Info:

<http://www.spid.gov.it/>

SPID

SPID, il Sistema Pubblico di Identità Digitale, è la soluzione che ti permette di accedere a tutti i servizi online della Pubblica Amministrazione con un'unica Identità Digitale (username e password) utilizzabile da computer, tablet e smartphone.

RICHIEDI SPID

Al click su richiedi SPID si viene reindirizzati su:

<http://www.spid.gov.it/richiedi-spid>

dove è possibile reperire informazioni sugli Identity Provider, vedere costi e scegliere il gestore preferito.



Guida di riferimento Poste Italiane:

http://www.agid.gov.it/sites/default/files/guida_utente.pdf

Informazioni attualmente disponibili su questo gestore: se si sceglie un riconoscimento fisico presso un ufficio postale, conviene munirsi di una fotocopia del documento d'identità valido. In alcuni uffici postali sprovvisti di scanner/fotocopiatrici è indispensabile per il riconoscimento.

Il vantaggio di poste è per chi sceglie l'identificazione di persona che può essere effettuato presso qualsiasi ufficio postale:

<http://www.poste.it/online/cercaup/>

Non ho dettagli precisi sulla modalità di iscrizione perché non l'ho registrata, ma è necessario avere la scansione in file diversi del codice fiscale FRONTE/RETRO.

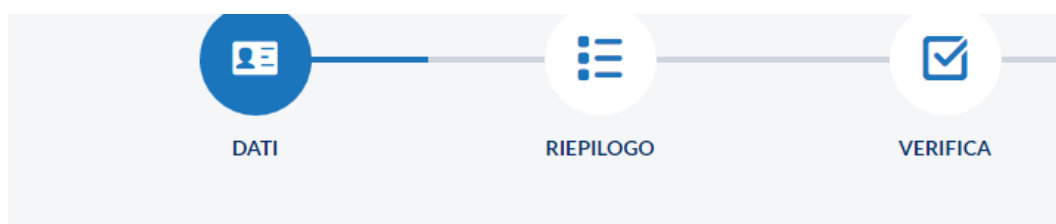


Guida di riferimento SIELTE:

<http://www.agid.gov.it/sites/default/files/manualeutente.pdf>

Una volta scelto come IdentityProvider SIELTE, si viene reindirizzati per compilare l'anagrafica:

<https://myid.sieltecloud.it/registration/>



MODULO DI ADESIONE

Inserisci tutte le informazioni necessarie

DATI DI CONTATTO

Indirizzo Email *	Conferma Indirizzo Email *
<input type="text"/>	<input type="text"/>
Numero di cellulare *	Conferma numero di cellulare *
<input type="text"/>	<input type="text"/>

DATI PERSONALI

Nome *	Cognome *
<input type="text"/>	<input type="text"/>
Codice fiscale *	
<input type="text"/>	

Accettare prima di fare Proseguì il consenso al trattamento dei dati, non sono necessari tutti i consensi. E cliccare sull'icona in basso: Non sono un robot.

CONSENSO AL TRATTAMENTO DEI DATI

Il Sottoscritto, avendo preso visione di quanto contenuto nella [Informativa ai sensi del D.L.vo n. 196/2003 per il trattamento dei dati effettuato nell'ambito dei Servizi Sielte](#)

Presto il consenso Non presto il consenso

al trattamento dei dati personali indicati, al fine della corretta gestione ed erogazione del servizio da parte di Sielte;

Presto il consenso Non presto il consenso

al trattamento dei dati personali sopra indicati a fini di vendita diretta di prodotto o servizi, a fini di marketing, promozione delle attività e presentazione delle iniziative di terzi, con i quali Sielte abbia stipulato accordi commerciali, con modalità di contatto automatizzate e tradizionali;

Presto il consenso Non presto il consenso

al trattamento dei dati personali sopra indicati a fini di vendita diretta di prodotto o servizi, a fini di marketing, promozione delle attività e presentazione delle iniziative di Sielte, con modalità di contatto automatizzate e tradizionali.

Come hai conosciuto questo servizio? *

Campagna pubblicitaria ▼

Codice Promozionale



Non sono un robot



reCAPTCHA
Privacy - Termini

Controllare nella schermata successiva che i dati siano corretti, Leggere ed Accettare le condizioni di contratto e se tutto corretto cliccare su conferma:

Prendi visione della documentazione contrattuale prima di proseguire:

- [Condizioni Generali del Contratto](#) *
- [Manuale Operativo](#) *

[← Modifica](#)

[Conferma →](#)

Al termine della fase1:

HAI COMPLETATO LA FASE 1 DI 3!

✓ I tuoi dati sono stati memorizzati!
Adesso dovrai proseguire con la fase 2!

⚠ A breve riceverai una email di verifica all'indirizzo
[REDACTED].com.
Clicca sul link all'interno dell'email per passare alla fase 2 della
registrazione.

Controllare l'indirizzo email inserito, in caso di mancato arrivo di email di conferma [controllare nella cartella SPAM](#):

Gentile **Marco De Martino**,

per proseguire con l'attivazione del tuo SielteID clicca sul link sottostante ed accedi utilizzando le credenziali sottoindicate.

Allegato a questa mail troverai il modulo di richiesta in formato PDF contenente i dati da te inseriti.

Credenziali per l'accesso:

Codice Fiscale:

Password temporanea:

ATTENZIONE: Memorizza con cura queste credenziali perchè ti serviranno per proseguire la registrazione.

[Clicca qui per continuare](#)

Altrimenti copia il seguente URL sul browser:

<https://mvid.sieltecloud.it/>

Fare login con le credenziali fornite via email:

LOGIN

Inserisci i tuoi dati di accesso

[Non sei ancora registrato?](#)

[Hai perso la tua password temporanea?](#)


Login 

Una volta verificata l'email, cliccare su richiedi OTP ed arriverà un SMS sul numero di cellulare inserito con un codice da inserire nel campo OTP:

VERIFICA DATI ACCESSO

✓ La tua e-mail è stata verificata con successo!

Per completare la verifica clicca sul pulsante Richiedi OTP, riceverai un SMS con un codice di 6 numeri al cellulare che hai inserito.
Una volta ricevuto l'SMS, inserisci il codice.
Ricorda: Il codice ha una durata di 5 minuti!

Richiedi OTP 

OTP:

Procedi 

A questo punto chiede la modalità di identificazione proposte tra:

IDENTIFICAZIONE

Scegli la modalità di identificazione che preferisci tra quelle sottoindicate



WEBCAM

SmartPhone, Tablet, PC

Per questa modalità di identificazione avrai solo bisogno di uno SmartPhone, Tablet o PC dotati di Webcam.

Procedi 



DI PERSONA

Presso i nostri uffici

Dovrai stampare il modulo di registrazione che hai ricevuto via mail, fissare un appuntamento e recarti presso uno dei nostri uffici.

Procedi 



FIRMA DIGITALE

SmartCard

Per questa modalità di identificazione avrai bisogno di una Firma Digitale, del lettore Smart Card e del relativo software.

Procedi 



CIE/CNS

SmartCard e Pin

Per questa modalità avrai bisogno della Carta di Identità Elettronica o della Carta Nazionale dei Servizi.


Procedi 

La mia scelta è la prima: WEBCAM.

Con l'identificazione WEBCAM offre la possibilità di scegliere tra tre servizi: Messenger Facebook, Google Hangouts e Skype:

Fascia oraria *


Dalle ore 09:00 alle 13:00 ▼



MESSENGER

Scegli

Inserisci il tuo Nome utente Messenger (Facebook)...



GOOGLE HANGOUTS

Scegli

Inserisci il tuo account Gmail (Google)...



Si prosegue con la richiesta della documentazione scansionata, carta d'identità e codice fiscale.

Per scansionarli potete usare APP gratuite che fanno da scanner. (non sono a conoscenza se una foto fatta da smartphone è accettata)



IDENTIFICAZIONE - CARICAMENTO DOCUMENTI

Allega foto o scansione del fronte e del retro del documento di riconoscimento e del codice fiscale / tessera sanitaria.
Entrambi i documenti devono essere in corso di validità ed in formato PDF o immagini JPG.

Documento di riconoscimento - Fronte *

Scegli file Nessun file selezionato

Documento di riconoscimento - Retro *

Scegli file Nessun file selezionato

Codice Fiscale - Fronte *

Scegli file Nessun file selezionato

Codice Fiscale - Retro *

Scegli file Nessun file selezionato

Procedi >

Al termine i documenti sono caricati e si resta in attesa di una videochiamata di riconoscimento:

IDENTIFICAZIONE TRAMITE WEBCAM


Hai richiesto l'identificazione tramite Webcam

✓ I documenti sono stati caricati con successo!

📞 Sarai ricontattato entro 72 ore per effettuare la videochiamata di riconoscimento.
A causa dell'elevato numero di richieste pervenute per il BonusCultura 18enni e CartaDelDocente, la tua richiesta potrebbe essere gestita con qualche giorno in più.

PREFERENZE DI CONTATTO DA TE INDICATE

Fascia oraria:
Dalle ore 09:00 alle 13:00



Una mail conferma la registrazione e l'attesa della chiamata Skype.

Le sedi per l'identificazione di persona le trovate qui:

<http://www.sielteid.it/index.php/it/dove-siamo>

TIM id

Guida di riferimento TIM:

http://www.agid.gov.it/sites/default/files/spidprin.tt_.dpmu15000.00-guida-utente-al-servizio-tim-id.pdf

Una volta scelto come IdentityProvider TIM, si viene reindirizzati su:

<https://www.tim.it/tim-id>

e cliccare su Richiedi Ora



Quanto costa la **TIM id**

Sei un cliente privato – liv. 1 e 2?

Il servizio è gratuito per 2 anni per le identità richieste entro il 31/12/2016

Sei un cliente business - liv. 1 e 2?

Il prezzo del servizio è di 36€/anno + IVA sin da subito, con pagamento in modalità annuale anticipata e sottoscrizione biennale del servizio.

[RICHIEDI ORA](#)

Selezionare Acquista in corrispondenza del servizio Privati o P.Iva, nel mio caso Privati:

**Soluzioni più
adatte alle tue
esigenze**

... sistema di autenticazione via email

- Attivabile **on line** se in possesso di **una Firma Digitale** o di una **Carta Nazionale/Regionale dei Servizi (CNS/CNR) abilitata** o, a completamento della richiesta online, **presentandosi** presso il punto di riconoscimento di **Roma**

a **€ 0.00** più Iva all'anno

 **ACQUISTA**

... sistema di acquisizione e gestione multiple per i rappresentanti della propria Azienda (opzionale)

- Attivabile **on line** se in possesso di **una Firma Digitale** o di una **Carta Nazionale/Regionale dei Servizi (CNS/CNR) abilitata** o, a completamento della richiesta online, **presentandosi** presso il punto di riconoscimento di **Roma**

a **€ 36.00** più Iva all'anno

 **ACQUISTA**

Prodotti consigliati

Inserire i propri dati anagrafici:

	a € 0.00 più Iva all'anno  CONFIGURA	punto di riconoscimento di Roma a € 36.00 più Iva all'anno  ACQUISTA
NOME* <input type="text"/>	COGNOME* <input type="text"/>	CODICE FISCALE* <input type="text"/>
EMAIL* <input type="text"/>		

* Campi obbligatori

Selezionare una modalità di identificazione in base a quelle disponibili:

- Firma qualificata;

- CNS (tessera sanitaria) con lettore di smartcard;
- CNS con firma online sul portale;
- De Visu, cioè dovrò recarmi in un centro **SOLO SU ROMA**

In alternativa si possono scegliere altre modalità di riconoscimento offerte da altri gestori.

Seleziona una Modalità di riconoscimento

	Firma Qualificata a € 0.00 più Iva	- 0 +		CNS firma con client (offline) a € 0.00 più Iva	- 0 +
	CNS firma online sul portale a € 0.00 più Iva	- 0 +		Identificazione De Visu a € 0.00 più Iva	- 1 +

ACQUISTA

Cliccare prima su Acquista e come da schermata successive su Continua Leggendo e Accettando le condizioni contrattuali, vanno accettate entrambe per utilizzare il servizio.


	1	€ 0.00	€ 0.00		€ 0.00
TIM id per il Cittadino					
Servizi Aggiuntivi					
Identificazione De Visu	1	€ 0.00	€ 0.00		€ 0.00
Considerando le tasse e gli sconti, il prezzo può variare dopo aver effettuato la login.					
TOTALE IVA ESCLUSA					€ 0.00
CODICE PROMOZIONE	<input type="text"/>	<input type="button" value="VERIFICA"/>	SCONTO	€ 0.00	
IVA					€ 0.00
TOTALE					€ 0.00

Per proseguire con l'acquisto, visualizza ed accetta i termini e condizioni dei servizi inseriti nel carrello

SVUOTA

TOTALE

€ 0.00

Per proseguire con l'acquisto, visualizza ed accetta i termini e condizioni dei servizi inseriti nel carrello 

Ho letto e accetto [Condizioni Generali TIM id](#)



Ho letto e accetto [Profilo commerciale TIM id](#)



SVUOTA

CONTINUA 

A questo punto è richiesta la registrazione al sito <https://www.nuvolastore.it/>

Cliccare su Registrati se non si è già registrati oppure fare l'accesso se già registrati:



ACCEDI

Username o Email

Password

[Ho dimenticato la password](#)

Registrati

< INDIETRO

CONTINUA >

e confermare l'acquisto:

Prodotto	Canone (IVA Esclusa)	Quantità	Canone Mese Corrente* (IVA Esclusa)	Attivazione (IVA Esclusa)	Totale (IVA Esclusa)
TIM id TIM id per il Cittadino	€ 0,00		€ 0,00	€ 0,00	€ 0,00
Servizi Aggiuntivi					
Identificazione De Visu	€ 0,00		€ 0,00	€ 0,00	€ 0,00
TOTALE IVA ESCLUSA					€ 0,00
CODICE PROMOZIONE			SCONTO	€ 0,00	
IVA					€ 0,00
TOTALE MESE CORRENTE					€ 0,00

*Paghi solo il canone relativo ai giorni residui del mese corrente

[< INDIETRO](#)
[CONFERMA >](#)

Prima notifica email in cui c'è un link per confermare e continuare la registrazione, [controllare nella cartella SPAM se non si ricevono le notifiche:](#)

| admin@hosting.nuvolaitaliana.it <admin@hosting.nuvolaitaliana.it>
 a me ▾

Gentile Cliente,
 grazie per aver scelto TIM id, l'Identità Digitale SPID di TIM!
 Ti confermiamo che la tua richiesta è stata acquisita con il Codice di Registrazione
 Per completare la tua richiesta, accedi al sito <https://id.tim.it/identity/registration/>
 e segui le indicazioni.
 Per ulteriori informazioni contatta il numero verde [800 405 800](tel:800405800) (post selezione 3)

Cordiali Saluti
 TIM
 TIM id è erogato da TI Trust Technologies
 Nota: questa è un'email generata automaticamente e non avremo la possibilità di l

Continuare registrazione con i dati personali richiesti:



Registrazione persona fisica

Nome

Cognome

Luogo di nascita

Data di nascita Sesso

Codice fiscale

User ID

ATTENZIONE: inserisci un indirizzo email e un numero di telefono cellulare in tuo esclusivo possesso. I dati inseriti saranno utilizzati dal nostro servizio per inviarti in modo sicuro le comunicazioni e per autenticarti ai servizi online abilitati a SPID.

Email

Numero di telefono mobile

Tutti i campi sono obbligatori.

Premi **CONTINUA** per proseguire nella tua richiesta.

SALVA ED ESCI per salvare la richiesta e riprenderla in un secondo momento.

ESCI per annullare l'inserimento dati.

ESCI

SALVA ED ESCI

CONTINUA

Fino alla schermata:

I tuoi dati sono stati registrati con successo ✓

Ti abbiamo inviato un'email all'indirizzo

Segui le istruzioni che troverai al suo interno per procedere con la richiesta della **tua Identità Digitale SPID**.

CHIUDI

Seconda mail di notifica dello STEP2

[TIM id] - Step 2 - Conferma la tua email

Posta in arrivo x

Forum&Re

? tim.id@tim.it

🔒 a me ▾

Gentile Cliente,

hai completato con successo l'inserimento dei dati necessari per la tua identità digitale TI
Per confermare l'indirizzo email che hai associato alla tua TIM id, clicca sul seguente link

Terza email di notifica dello STEP3:

[TIM id] - Step 3 - Richiesta completata con successo!

Posta in arrivo x

Forum&Registrazioni x

? tim.id@tim.it

🔒 a me ▾

Gentile Cliente,

hai completato tutte le fasi per richiedere la tua Identità Digitale TIM id.
Stiamo verificando i dati che ci hai fornito. Entro 5 gg lavorativi ti comunicheremo l'esito della richiesta.

Per ulteriori informazioni contatta il numero verde [800 405 800](tel:800405800) (post selezione 3) dal lunedì al venerdì dalle 9:00 alle 18:30

Cordiali Saluti

TIM

TIM id è erogato da TI Trust Technologies